





Rajkai Takarékszövetkezet

A TAKARÉKPONT HÁLÓZAT TAGJA



TARTALOMJEGYZÉK

Bevezető!	2
55 év kronológiája	5
Mérlegfőösszeg alakulása	7
Nettó hitelállományok alakulása	8
Források alakulása	9
Saját tőke alakulása	10
Befektetési állomány	11
Hitelek fajtánkénti megoszlása	12
Betétfajták megoszlása	13
Értékpapírok	14
Bankközi betétállományok	15
A Takarékszövetkezet részesedései (bruttó értéken)	16
2012. évi beruházások nagysága az egyes kirendeltségeken	17
A Takarékszövetkezet az alábbi kifizetésekkel segítette a megye és az ország vállalkozásait, közüzemeit és intézményeit	18
Költségvetéshez történő hozzájárulás	18
Önkormányzati adók 2012. évben	19
Támogatások	20
Humán erőforrás	21
ESZKÖZÖK (aktívák)	22
FORRÁSOK (passzívák)	22
EREDMÉNYKIMUTATÁS I. (független tagolás)	23
Csoportbeli Partnereink	24
Új termékek	24

B evezető!

Örömmel nyújtjuk át Önnek a Rajka és Vidéke Takarékszövetkezet 2012. évi jelentését, amelyben összefoglaljuk az elmúlt 8 év fejlődését és a 2012. év legfontosabb történéseit.



Mindenki számára ismert, hogy a romló gazdasági környezet és a szigorodó szabályozói feltételrendszer működési körzetünkben, Győr-Moson-Sopron megyében is jelen van. Ennek egyik jelentős hatása a bankaadóként ismert hitelintézeti különadó 46 millió Ft összegű terhe. További jövedelmezőséget rontó intézkedés a rögzített árfolyamon történő devizahitelek árfolyam különbözetének 50%-os átvállalása az ügyfelektől.

Takarékszövetkezetünk növekedése ennek ellenére töretlen maradt. Az integrációs átlag és a megyei takarékszövetkezeti átlag több, mint a duplájával tudtunk bővülni. A Takarékszövetkezetünk stabilitása is növekedett, ami a saját és szavatoló tőke növekedésében nyilvánul meg. Gazdálkodásunkat pozitív eredménnyel tudtuk zárni, a nyereségtervet 36,8%-kal túlteljesítettük. Tartalékainkat jelentős mértékben növeltük. Az általános tartalékkal együtt megközelítettük a takarékszövetkezet saját tőkéjét. Foglalkoztatott létszámunk szintén tudott bővülni, létszám leépítés nem volt, telephely bezárás nem volt 2012. évben.

A Rajkai Takaréknak 22 kirendeltségben és 7 betétgyűjtő pénztárban az 54 éves múlt alapjaira építkezve és a folyamatos egység felújítások következtében, hosszú távú ügyfélkapcsolatok fenntartásában és elérésében érdekelt.

Takarékszövetkezetünk neve is tükrözi, hogy szövetkezeti formában működő hitelintézet vagyunk, amelynek tulajdonosai kivétel nélkül magyar állampolgárságú magán személyek. Az elmúlt év végén 1240 fő rendelkezett legalább 10.000 Ft-os részjeggyel.

A Takarékszövetkezet 67.000 db számlát vezet, akik részére a legkorszerűbb pénzügyi szolgáltatásokat vagyunk képesek nyújtani: 10.000 db feletti a kártya tulajdonosaink száma. A teljes hitelezési termékkör rendelkezésre áll lakossági és vállalkozói 5400 fő ügyfeleink számára forintban és EUR-ban egyaránt.

A Takarékpont indulása óta tagjai vagyunk a közösségnek azért, hogy a kínált termékek számát bővíteni tudjuk, a fejlesztések pedig szakértelem mellett történjenek meg és ezáltal növekedjen pénzügyi szolgáltatásaink ismeretsége és színvonala.

Gazdálkodásunk eredményeként beszámolhatunk arról, hogy 2012. december 31-én a mérlegfőösszegünk 46.111 millió Ft. A saját tőkénk 2.415 millió Ft, s adózás előtti eredményünk 274 millió Ft.

Büszkék vagyunk arra, hogy Takarékszövetkezetünk az integráció 5. legnagyobb hitelintézete. A megyei piaci részesedésünk az integrált takarékszövetkezetek figyelembe vételével 24,2 %-os.

Fontos számunkra, hogy ne csak pénzügyintézetként, hanem a társadalmi célok felelős támogatójaként is jelen legyünk, amit bizonyít közel 20 millió Ft-os támogatás kifizetése és 700 db feletti egyesületi és alapítványi pénzforgalmi számla Takarékszövetkezetünk általi vezetése.



Az elért fejlődés és eredmény alapján elmondhatom, hogy a jövő kihívásaihoz rendelkezünk a megfelelő nagyságú alapokkal, amit leginkább a növekvő 13,78%-os tőkemegfelelési mutató bizonyít.

Megtakarításaikat biztonságban tudhatják ügyfeleink. A teljes meghirdetett termékpaletta mellett, egyedi megoldásokat is képesek vagyunk a család és vállalkozás igényeihez alakítva gyorsan, konstruktív módon kezelni és megoldani.

Végezetül köszönöm Tagjaink, Ügyfeleink, Partnereink bizalmát és Testületi Tagjaink és Munkatársaim akaratát, szakszerű munkáját.

Nusser Györgyné
elnök-ügyvezető



55 év kronológiája

1958. december 17.-én alakult a Rajka és Vidéke Takarékszövetkezet 110 taggal és 100 Ft-os részjegyekkel Rajkán.

Egy **1956.** évi PM rendelet tette lehetővé a falun működtethető takarékszövetkezetek megalapítását.

26 évig az OTP számlavezetése és ellenőrzése mellett működhattunk.

Ezt a függőséget egy **1982.** évi PM rendelet szüntette meg.

Kezdetben csak betétet gyűjthettünk és kölcsönt csak azoknak adhattunk, akik tagjaink voltak.

1971-ben, **1976**-ban majd **1983**-ban olyan rendeletek születtek melyek először engedték meg a városi jelenléteket. Ezt később betiltották majd végül újból feloldották a tilalmat.

1960. Hegyeshalomban Kirendeltség nyitása

1961. Dunakilitin is megnyílt a Kirendeltség

A három község Rajka, Hegyeshalom, Dunakiliti
20 éven át működtette a Takarékszövetkezetet.

1980. Kirendeltség nyitása építkezéssel Bezenyén.

1990. Levél Község kirendeltsége szintén új beruházással indult.

1991. Mosonmagyaróvár Kolbai utca megnyitása. ATM telepítése.

1996. Mosonmagyaróvár Városházai Kirendeltség nyitása.

1997. Csorna, Erzsébet K. utcai kirendeltség megnyitása.

1999. Mosonmagyaróvár, Palánk u. 8. Vállalkozói kirendeltség megépítése és megnyitása.

2000. Kisbanki BOSS rendszer bevezetése.

2002. Kapuvári jelenlétünk kezdete bérelt ingatlanban.

2002. Csorna Vállalkozói kirendeltség megnyitása a Soproni utcában.

2003. Levél községben új kirendeltség nyitása és ATM telepítés.

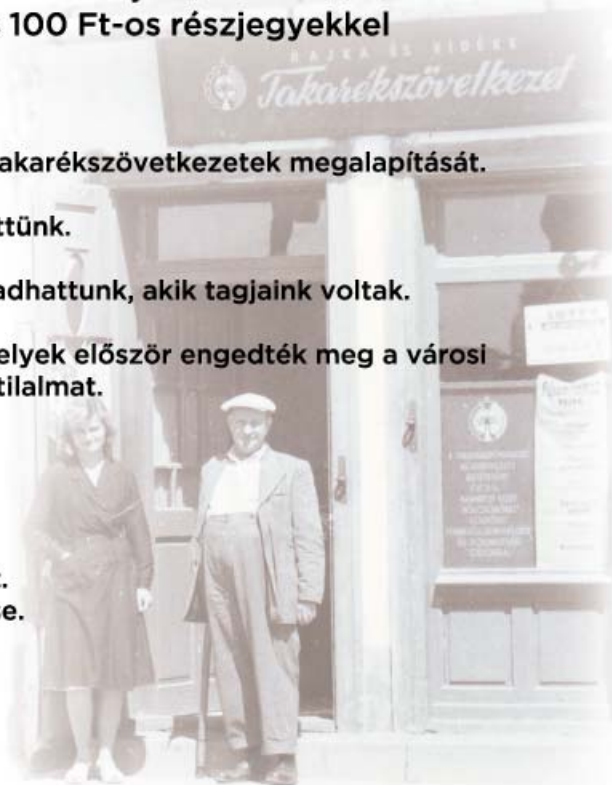
2005. Mosonmagyaróvár Mediterrán kirendeltség megnyitása és a Városházai kirendeltség állományának átadása. ATM telepítés.

2005. Kapuváron építkezéssel egy új kirendeltség nyitása. ATM telepítés.
A bérelt egység bezárása, állományának átadása.

2006. Kirendeltség nyitása a megyeszékhelyen Győrben, ATM telepítés.

2007. Bogyoszló betétgyűjtő pénztár megnyitása bérelt ingatlanban.

Páli betétgyűjtő pénztár megnyitása bérelt ingatlanban.



- 2007.12.31.** Pereszteg és Vidéke Takarékszövetkezet beolvadása.
Működési körzet kiterjedése Peresztegre, Petőházára, Nagycenkre, Nagylózsra, Sopron városára kettő kirendeltséggel és Aggyagosszergény és Rőjtökmuzsaj betétgyűjtőkre.
- 2008.** Szil betétgyűjtő pénztár megnyitása bérelt ingatlanban és ATM telepítése.
Aggyagosszergény betétgyűjtő új helyre költözése.
Nagylózs Kirendeltségen ATM telepítés.
Ágfalvi Kirendeltségünk megnyitása. ATM telepítés.
Vitnyédi kirendeltség megnyitása és ATM telepítés.
Csatlakozás a Takarékpont hálózathoz.
Kópházi kirendeltség nyitása és ATM telepítés.
Hegyeshalomban új kirendeltség építése a régi bezárása. ATM telepítés.
- 2009.** Petőháza ATM telepítése és bővítése.
Pereszteg kirendeltség teljes külső, belső felújítása és ATM telepítése.
- 2010.** Sopron Várkerületen egy modern, minden igényt kielégítő kirendeltség megnyitása és a Schármár utcai állomány átadása. ATM telepítés.
Újrónafő ATM telepítése bérelt ingatlanban.
- 2011.** Szárföld községben kirendeltség nyitása. ATM telepítése.
- 2012.** Dunasziget ATM telepítés.
Rőjtökmuzsaj betétgyűjtő pénztár új helyre költözése.
- 2012.** Nagycenk község kirendeltségének teljes átalakulása és új ATM telepítése.
- 2013. tavasz:** Elkezdődött Mosonmagyaróvár, Bástya utca 15. sz. alatt a Takarékszövetkezet központjának építése több mint 1000 m²-en.

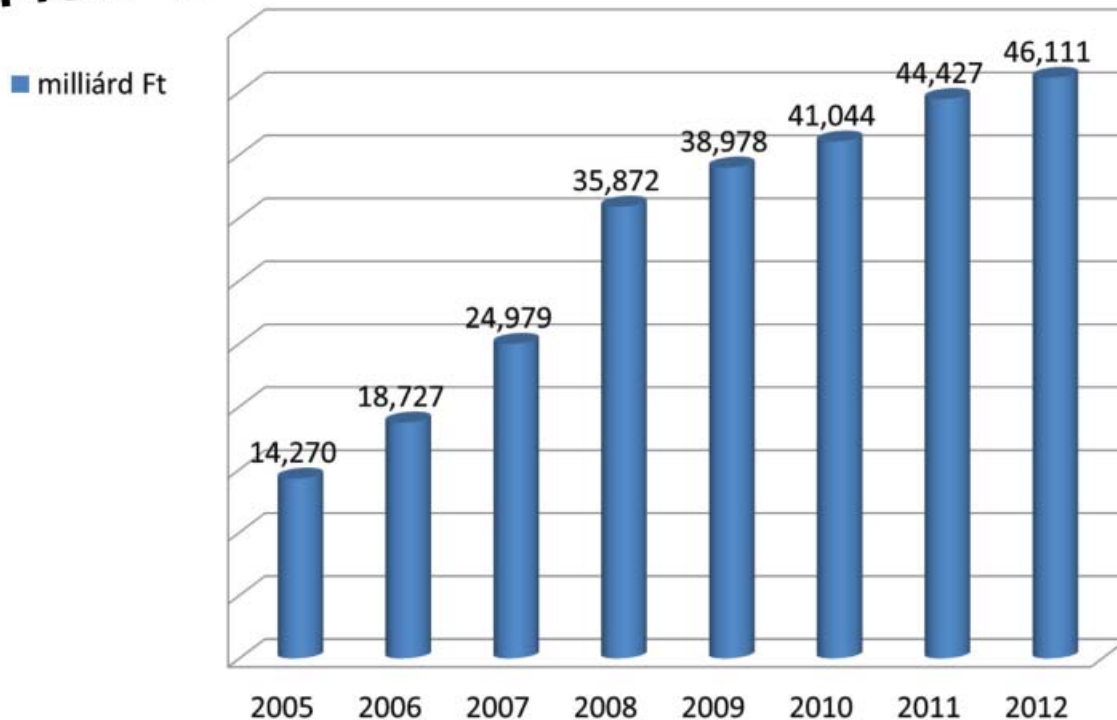


TakarékPont

RAJKAI TAKARÉK

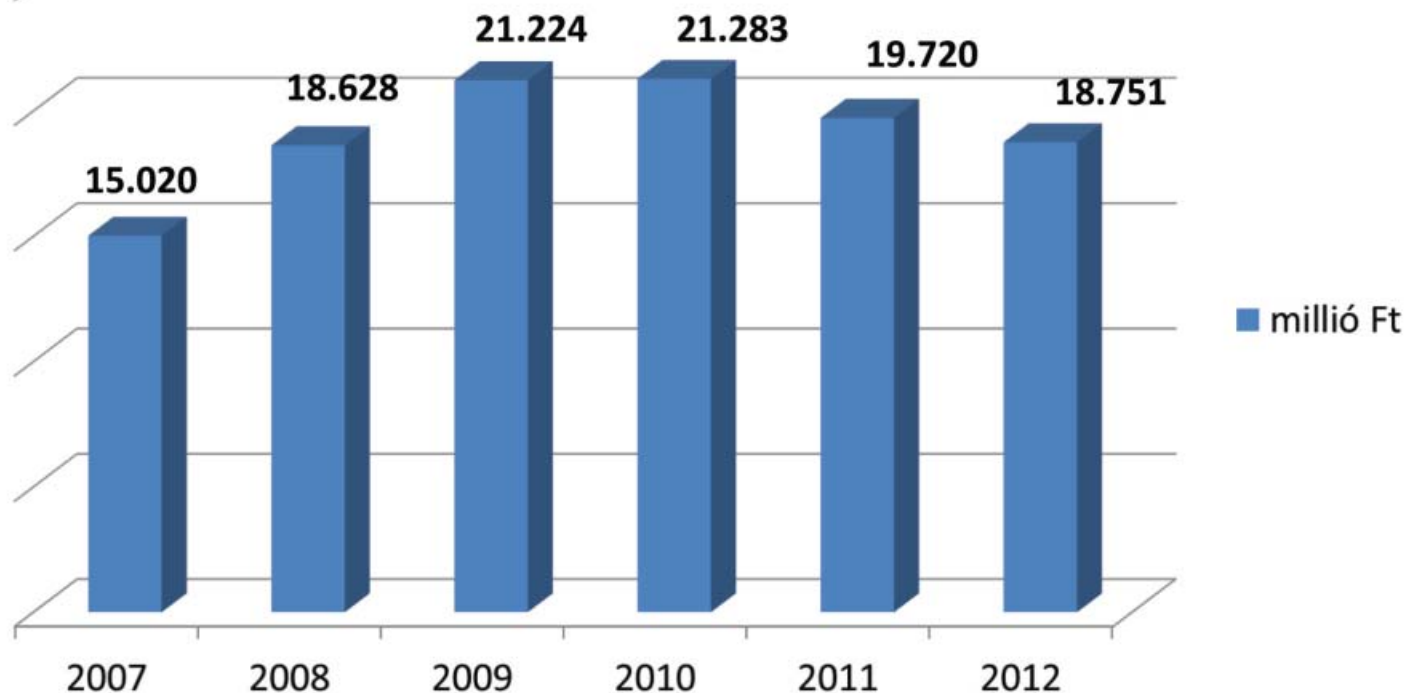


Mérlegfőösszeg alakulása



Takarékszövetkezetünk mérlegfőösszege nyolc év alatt 323%-kal növekedett. A 2008. évi látványos fejlődés része volt a Pereszteg és Vidéke Takarékszövetkezet beolvadása 4.030.615 e Ft-os mérlegfőösszeggel. A gazdasági visszaesést jelentő években szerényebben, de folyamatosan növekedni tudott a Takarékszövetkezet. 2012. évi 3,8%-os növekedés a megyei Takarékszövetkezetek növekedésének a 229%-a és az országos növekedésnek 195%-a. Mérlegen kívüli növekedéseink pedig 33%-os, amely a befektetési üzletágat takarja, mint az MTB Zrt. által közvetített tevékenységet.

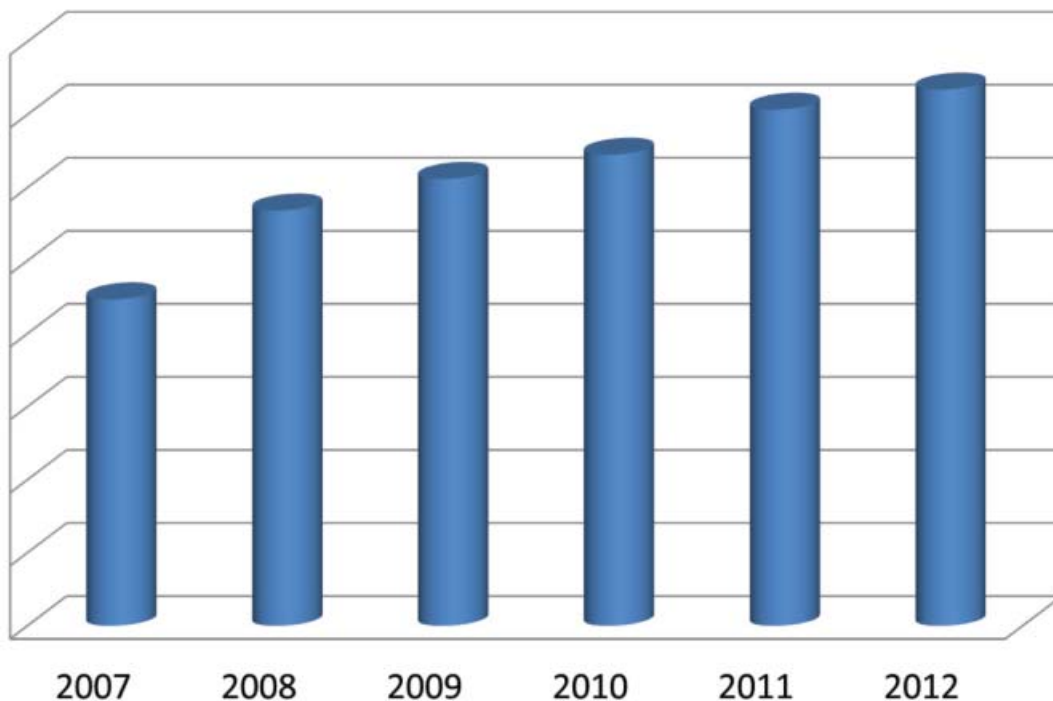
Nettó hitelállományok alakulása



A nettó hitelállomány 2009 évig dinamikus növekedést mutat. A válság utáni fordulópont folyamatos állomány csökkenést eredményezett. 2012. évi tervünket sem tudtuk teljesíteni, mivel a nettó hitelállomány közel 1 milliárd Ft-os csökkenést mutat.

A kedvező 2012. év végi devizaárfolyam hatása, az önkormányzati tartozások kifizetése és az alacsony hiteligénylési kereslet összetevői befolyásolták a csökkenés nagyságát.

Források alakulása



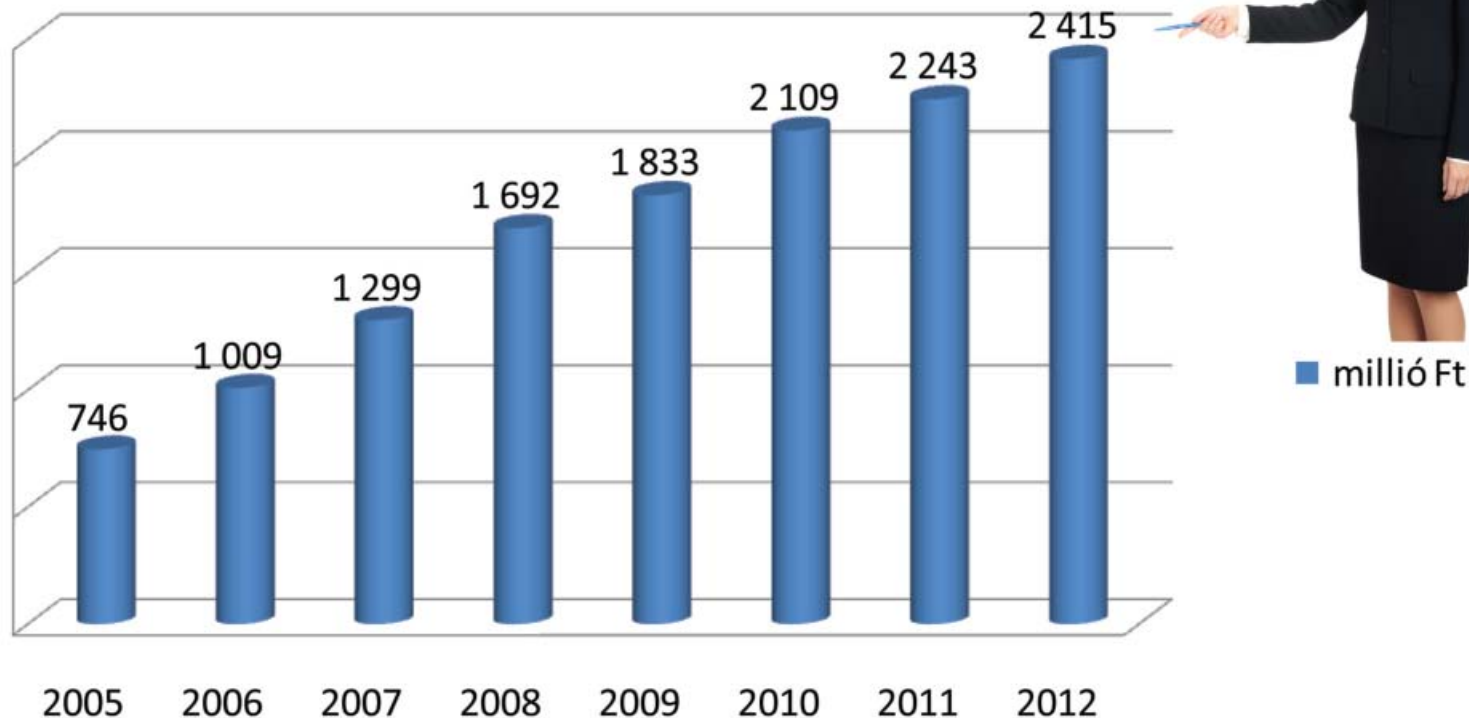
■ milliárd Ft



Év	2007	2008	2009	2010	2011	2012
millió Ft	22.352	28.435	30.598	32.259	35.344	36.717

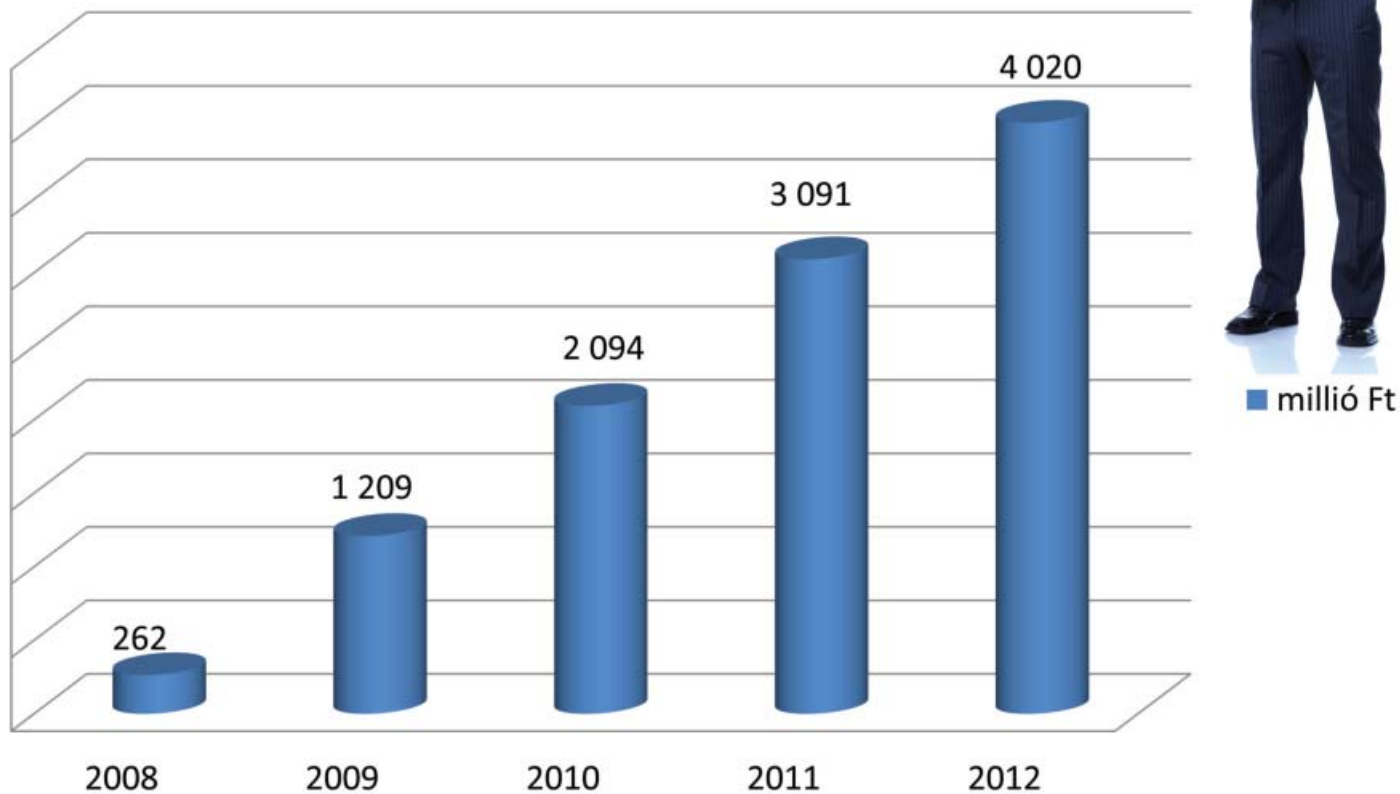
Takarékszövetkezet betétállománya egyenletes növekedést mutat. A vizsgált 8 évben, mindig teljesíteni tudtuk betétnövelési tervünket, amely a bizalom egyik fokmérője. A 2012. év elejei EUR betét kiáramlását az év folyamán kompenzálni tudtuk, sőt 4,4%-os növekedést realizáltunk ezen a területen.

Saját tőke alakulása



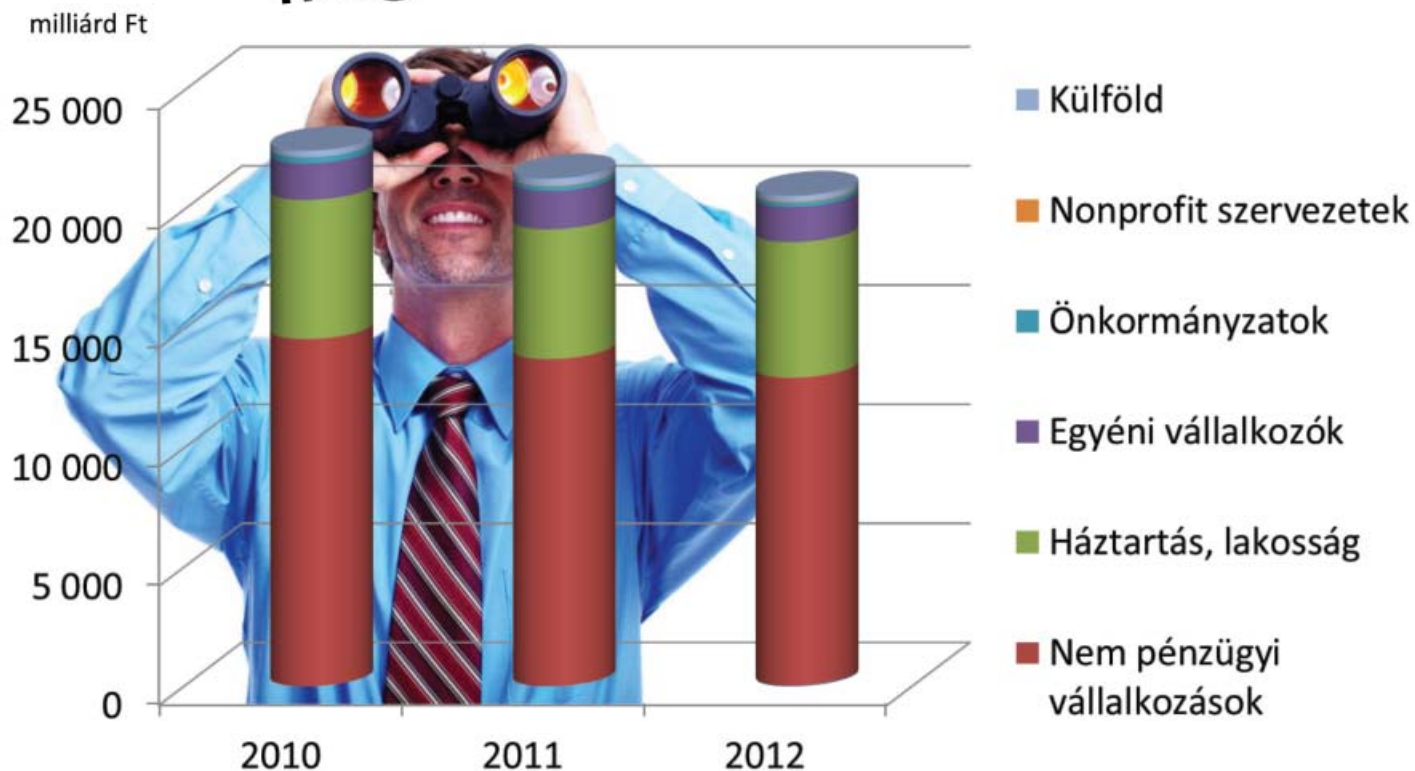
A saját tőke alakulása, növekedése is egyenletes fejlődést mutat. A közel 2,5 milliárdos saját tőkéből a magánszemélyek részjegyeinek állománya 500 millió Ft. Az eredmény-tartalék részaránya a teljes saját tőkéből 60%-os. A többi tőkeelem különböző tartalékok megképzéséből áll.

Befektetési állomány



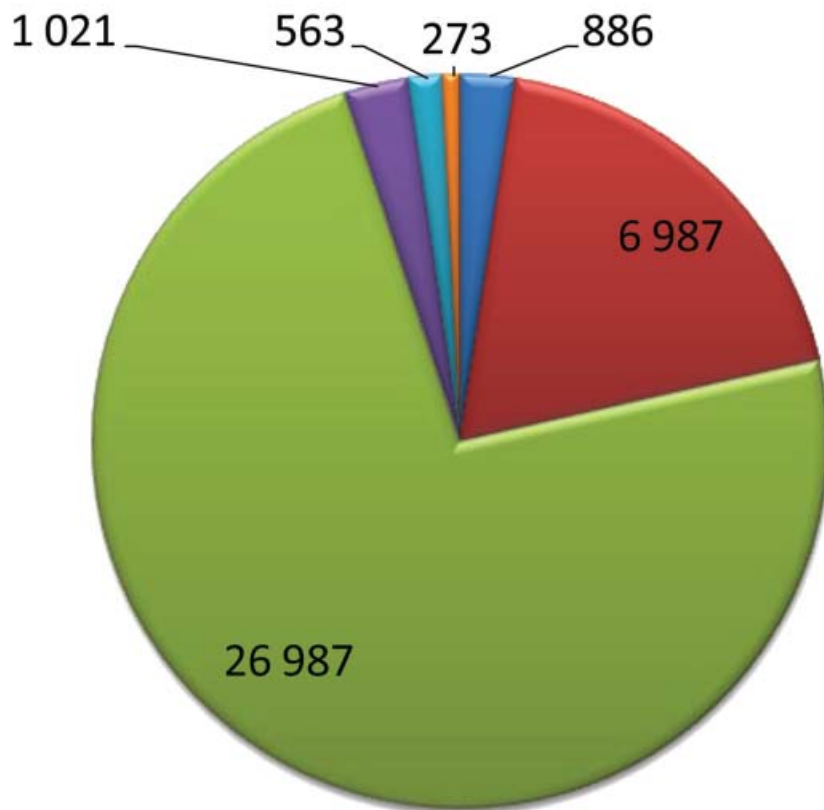
574 db értékpapírszámlán és 736 db nyugdíj-előtakarékossági számlán valamint 35 db Adófaragó számlán kezelt vagyon összege 4.020 millió Ft. Az 5 éve kezdett tevékenység évente 1 milliárd Ft-tal bővül. Ügyfeleink átlagosan 3 millió Ft-ot kezeltetnek alapokban, kötvényekben, kincstárjegyekben.

Hitelek fajtánkénti megoszlása



Bruttó hitelállományunk fajtánként történő kimutatásából megállapítható, hogy legnagyobb részarányt a nem pénzügyi vállalkozások képviselik. Lakossági állományban 2012. évben bővülni tudtunk a deviza kiváltó hitelek év eleji dömpingje következtében. A többi szegmens állomány mérséklése okozta a hitelállomány csökkenését a bázishoz viszonyítva.

Betétfajták megoszlása



millió Ft-ban



- Önkormányzati betét
- Vállalkozások
- Háztartások betétje
- Egyéni vállalkozások
- Nonprofit
- Külföld

Betétfajták összetételében legnagyobb szeletet a háztartások betétje adja, amely 1.3 milliárd Ft-nál is nagyobb összeggel bővült 2012. évben. A vállalkozások betétjei közel azonos szinten maradtak az év folyamán. A többi szegmensben jelentős növekedés következett be.

Értékpapírok



Értékpapír állomány	adatok e Ft-ban		
	2010.12.31	2011.12.31	2012.12.31
Forgatási célú állampapír:	6 522 296	7 199 475	7 877 619
- ebből kincstárjegy:	6 522 296	7 199 475	7 877 619
Befektetési célú állampapír:	1 930 249	2 987 623	2 978 491
MNB kötvény:	1 607 100	5 931 540	3 686 231
MFB kötvény:	-	-	1 696 789
MTB Zrt. Átváltoztatható kötvény:	19 090	19 090	9 990
Összesen:	10 078 735	16 137 728	16 249 120

A vizsgált három évben kimutatható, hogy a növekedés forrásait, nem a hitelezés területén kamatoztatta a Takarékszövetkezet, hanem az értékpapír piacon. 2012. évben közel azonos állományon belül átrendeződés következett be az MFB kötvények javára és az MNB kötvények kárára.



Bankközi betétállományok:

(Takarékbanki és egyéb banki állományok)

Bankközi betét állományunk növekedett 2012-ben, amely az EUR szabad forrásaink elhelyezése miatt bővült jelentősen.

Bankközi betétállományok: (Takarékbanki és egyéb banki állományok)		adatok E Ft-ban		
Megnevezés	2010.12.31	2011.12.31	2012.12.31	
Takarékbanki állományok	5 203 750	3 191 000	3 349 290	
- napi lekötés	640 000	910 000	640 000	
- „I”betét	2 008 000	2 281 000	2 418 000	
- „T”betét	2 500 000	-	-	
deviza betét	55 750	-	291 290	
Bank	473 875	736 206	2 321 818	
Tksz.	150 000	300 000	-	
Tksz.	-	110 525	-	
Összesen:	5 827 625	4 337 731	5 671 108	



A Takarékszövetkezet részesedései (bruttó értéken)

Befektetéseink 70 millió Ft-tal bővültek. Átváltoztatható kötvényből részvény lett az MTB Zrt-ben. 40 millió Ft-tal növeltük a 100 %-ban Takarékszövetkezeti tulajdonban levő Lajta-Kincs Kft. tőkéjét valamint 21 millió Ft-tal az EURO-Eco Zrt-ben lévő részesedésünket.


A Takarékszövetkezet részesedései (bruttó értéken)

adatok E Ft-ban


Megnevezés	2010.12.31	2011.12.31	2012.12.31
MTB Zrt.	90 474	90 474	99 574
Ha-Mi Eu Szövetkezet	1 115	1 245	1 165
Banküzlet Zrt.	400	400	400
Hitelgarancia Zrt.	150	150	150
Lajta Kincs Kft.	6 300	6 300	46 300
Takker Kft.	200	200	200
Euro-Eco Pénzügyi Szolgáltató Zrt.		30 000	51 000
Összesen	98 639	128 769	198 789

2012. évi beruházások nagysága az egyes kirendeltségeken

Központ	7,7 millió Ft
Hegyeshalom	0,3 millió Ft
Dunakiliti	5,7 millió Ft
Bezenye	0,4 millió Ft
Levél	0,25 millió Ft
Mosonmagyaróvár	4,1 millió Ft
Csorna	2,6 millió Ft
Kapuvár	0,8 millió Ft
Vitnyéd	0,4 millió Ft
Szárföld	0,4 millió Ft
Nagycenk	24,4 millió Ft
Petőháza	0,2 millió Ft
Sopron Várkerület	1,2 millió Ft
Sopron Kőszegi u.	0,5 millió Ft
Kópháza	0,1 millió Ft
Ágfalva	0,25 millió Ft
Röjtökmuzsaj	2,5 millió Ft



Összesen közel 52 millió Ft beruházást hajtottunk végre az év folyamán.



A Takarékszövetkezet az alábbi kifizetésekkel segítette a megye és az ország vállalkozásait, közüzemeit és intézményeit:

2012. évi anyagköltség	32,4 millió Ft
2012. évi anyag jellegű szolgáltatás	194 millió Ft
2012. évi egyéb szolgáltatás	135 millió Ft

Költségvetéshez történő hozzájárulás

Dolgozóktól levont SZJA	75,5 millió Ft
Kamatadó	213,1 millió Ft
Munkáltatói SZJA	10,- millió Ft
Osztalékadó	7,7 millió Ft
Rehabilitációs hozzájárulás	3,6 millió Ft
Szakképzési hozzájárulás	6,7 millió Ft

Hitelintézeti járadék	20,8 millió Ft
ÁFA	7,- millió Ft
Szociális hozzájárulási adó	116,4 millió Ft
TB nyugdíjbiztosítás	37,5 millió Ft
Pénzbeni egészségbiztosítás	23,- millió Ft
Természetbeni egészségbiztosítás	18,8 millió Ft
Munkaerőpiaci járulék	6,8 millió Ft
EHO	16,8 millió Ft
Társasági adó	9,3 millió Ft
Hitelintézeti különadó	46,- millió Ft



A költségvetéshez történő hozzájárulásunk 619 millió Ft, amely a mérlegfőösszeg 1,3%-a. Hozzászámítva az önkormányzati adók 43,6 millió Ft-os összegét valamint a felügyeleti és érdekvédelmi szervezetek tagdíjak 18,2 millió Ft-os befizetését a Takarékszövetkezet adóterhelése 1,5 %-os. Ez azt jelenti, hogy minden 100.000 Ft-os eszköz tétel után 1500 Ft befizetést kell teljesíteni a vázolt intézmények irányába. Jelenti azt is, hogy minden megtermelt kamatkülönbözet közel 50%-a adóteher. Jutalék bevételeink pedig nem fedezik az adóterhelést, tehát ebben a bevételi körben veszteségeket szenvedünk el.

Önkormányzati adók 2012. évben

Iparűzési adó	40,7 millió Ft
Építményadó	2,7 millió Ft
Gépjárműadó	0,2 millió Ft



PSZÁF díj
OTSZ tagdíj
OTIVA tagdíj

6,- millió Ft
4,1 millió Ft
8,1 millió Ft

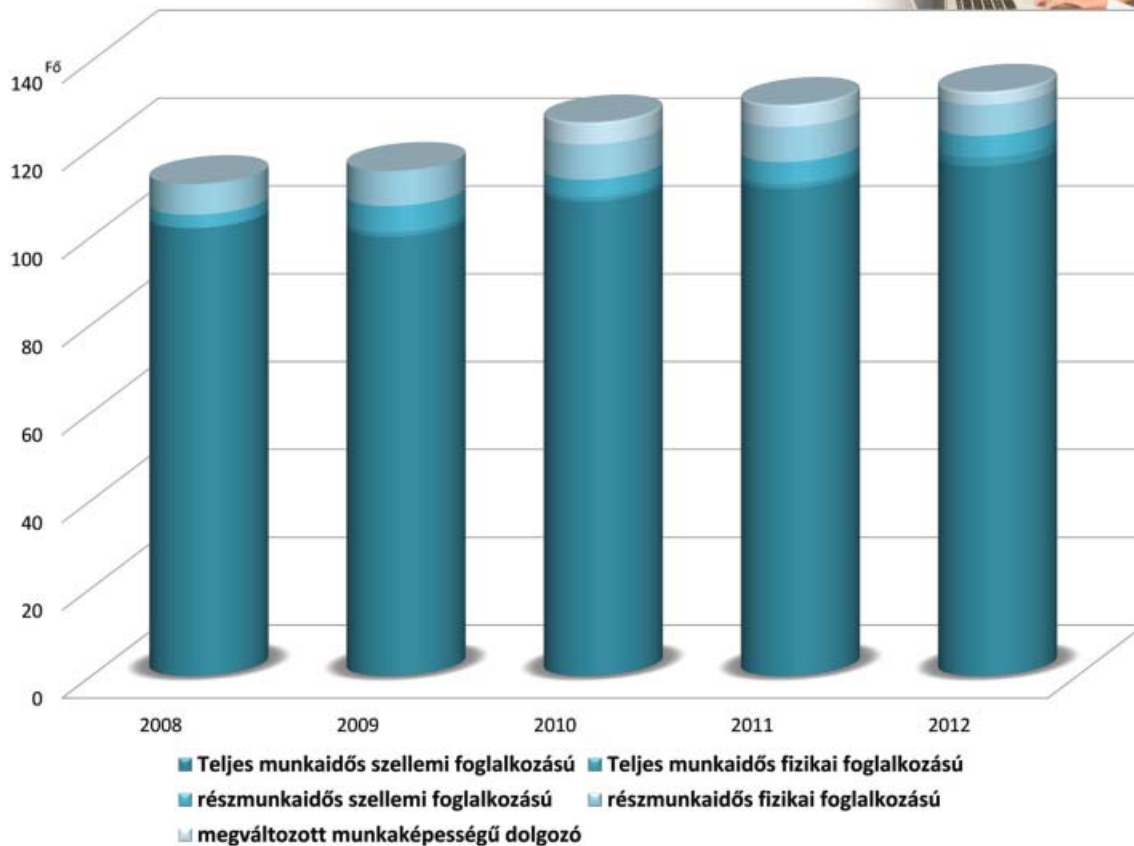
Támogatások



Hegyeshalom	514.000 Ft	Perezsteg	659.000 Ft
Dunakiliti	857.000 Ft	Nagylózs	293.000 Ft
Bezenye	1.342.000 Ft	Nagyecenk	150.000 Ft
Mosonmagyaróvár	4.046.000 Ft	Petőháza	471.000 Ft
Mosonmagyaróvár- Mediterrán	400.000 Ft	Sopron Várkerület	387.000 Ft
Levél	505.000 Ft	Kópháza	474.000 Ft
Csorna	2.513.000 Ft	Ágfalva	555.000 Ft
Rajka	1.684.000 Ft	Sopron Körház	1.643.000 Ft
Vitnyéd	555.000 Ft	Központ	826.000 Ft
Kapuvár	37.000 Ft	Dunasziget	990.000 Ft
Szárköld	50.000 Ft		
Összesen:			18.951.000 Ft

Tartalmazza a sportnak nyújtott 2012. évi pályázatokhoz kapcsolt 10,6 millió Ft-os kifizetést is.

Humán erőforrás



Foglalkoztatott létszámunk 3 éve csak szerény mértékben növekszik. Ez azt jelenti, hogy a megnövekedett feladatokat nagyobb hatékonysággal és közel azonos létszámmal kell ellátni. A személyi jellegű kifizetések a mérlegfőösszeg 1,43%-át képviselik, amely az országos átlag 51%-a.

ESZKÖZÖK (aktívák)

A tétel megnevezése	adatok: eFt-ban		
	Az előző év 2011	Előző év(ek) mód	Tárgyév 2012
1. Pénzeszközök	1 497 766		1 938 211
2. Állampapírok	16 118 638		14 542 341
3. Hitelintézetekkel szembeni követelések	4 337 731		5 671 108
4. Ügyfelekkel szembeni követelések	19 719 945		18 751 434
5. Hitelviszonyt megtestesítő értékpapírok, beleértve a rögzített kamatozásúakat is	19 090		1 706 779
6. Részvények és más változó hozamú értékpapírok	0		0
7. Részvények, részesedések befektetési célra	122 269		152 289
8. Részvények, részesedések kapcsolt vállalkozásban	5 670		45 837
9. Immateriális javak	13 761		8 024
10. Tárgyi eszközök	911 114		987 781
11. Saját részvények			
12. Egyéb eszközök	1 234 230		1 837 063
13. Aktív időbeli elhatárolások	447 182		469 943
Eszközök összesen:	44 427 396		46 110 810



FORRÁSOK (passzívák)

A tétel megnevezése	adatok: eFt-ban		
	Az előző év 2011	Előző év(ek) mód	Tárgyév 2012
1. Hitelintézetekkel szembeni kötelezettségek	6 191 498		4 785 258
2. Ügyfelekkel szembeni kötelezettségek	35 008 754		37 689 606
3. Kibocsátott értékpapírok miatt fennálló kötelezettség	97 420		91 747
4. Egyéb kötelezettségek	234 932		448 305
5. Passzív időbeli elhatárolások	436 066		477 450
6. Céltartalékok	208 496		195 949
7. Hátrasorolt kötelezettség	7 524		7 524
8. Jegyzett tőke	500 000		500 000
10. Tőketartalék	4 717		4 717
11. Általános tartalék	195 998		217 830
12. Eredménytartalék (+,-)	1 169 478		1 296 484
13. Lekötött tartalék	5 824		5 824
14. Értékelési tartalék	239 684		243 444
15. Mérleg szerinti eredmény (+,-)	127 005		146 672
Források összesen:	44 427 396		46 110 810



EREDMÉNYKIMUTATÁS I. (fügőleges tagolás)

adatok: eFT-ban

A tétel megnevezése	Az előző év 2011	Előző év(ek) mód	Tárgyév 2012
1. Kapott kamatok és kamatjellegű bevételek	3 093 484		3 354 465
2. Fizetett kamatok és kamatjellegű ráfordítások	1 687 574		1 883 407
3. Bevételek értékpapírokból	2 384		1 834
4. Kapott (járó) jutalék- és díjbevételek	467 550		504 945
5. Fizetett (fizetendő) jutalék- és díjráfordítások	91 367		107 229
6. Pénzügyi műveletek nettó eredménye [6.a)-6.b)+6.c)-6.d)]	95 938		77 658
7. Egyéb bevételek üzleti tevékenységből	68 859		265 581
8. Általános igazgatási költségek	944 442		1 023 434
9. Értékcsökkenési leírás	71 360		65 528
10. Egyéb ráfordítások üzleti tevékenységből	278 989		556 890
11. Értékvesztés követelések után és kockázati céltartalék képzés a függő és biztos (jövőbeni) kötelezettségekre	467 377		622 182
12. Értékvesztés visszairása követelések után és kockázati céltartalék felhasználása a függő és biztos (jövőbeni) kötelezettségekre	75 416		372 173
12/A Általános kockázati céltartalék képzés és felhasználás különbözete	-1 419		11 221
13. Értékvesztés a befektetési célú, hitelviszonyt megtestesítő értékpapírok, kapcsolt- és egyéb részesedési viszonyban lévő vállalkozásban való részvények, részesedések után			
14. Értékvesztés visszairása a befektetési célú, hitelviszonyt megtestesítő értékpapírok, kapcsolt- és egyéb részesedési viszonyban lévő vállalkozásban való részvények, részesedések után			167
15. Szokásos (üzleti) tevékenység eredménye	261 103		329 374
16. Rendkívüli bevételek			2 611
17. Rendkívüli ráfordítások	38 959		58 341
18. Rendkívüli eredmény (16-17)	-38 959		-55 730
19. Adózás előtti eredmény (+,-15+,-18)	222 144		273 644
20. Adófizetési kötelezettség	27 750		55 326
21. Adózott eredmény (+,-19-20)	194 394		218 318
22. Általános tartalékképzés, felhasználás (+,-)	19 439		21 832
23. Eredménytartalék igénybevétele osztalékra, részesedésre			
24. Jóváhagyott osztalék és részesedés	47 950		49 814
25. Mérleg szerinti eredmény (21-22+23-24)	127 005		146 672

Csoportbéli Partnereink



Működési körzetünk gazdaságának ismerete, az ügyfelek közelsége, a rövid és gyors döntési út, a fogékonyság az újra, az empátia mellett van még egy erősségünk.

Velük teljes a pénzügyi kínálatunk:

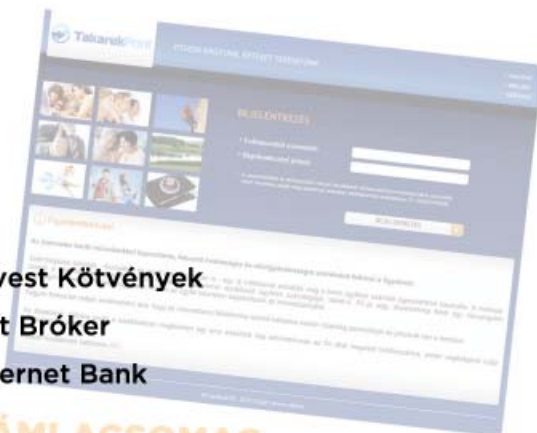
- Magyar Takarékszövetkezeti Bank Zrt.
- Magyar Fejlesztési Bank Zrt.
- MV - Magyar Vállalkozásfinanszírozási Zrt.
- Takarékalapkezelő Zrt.
- Takarékpont Hálózat
- Banküzlet Zrt.
- Takinfo Kft.
- Signál Biztosító Zrt.
- KÖT Takarékszövetkezetek Biztosító Egyesülete
- Fundamenta - Lakáskassza Zrt.
- Euro-ECO Pénzügyi Szolgáltató Zrt.
- HA-MI Összefogunk Európai Szövetkezet
- Lajta Kincs Kft.
- Agrár-Vállalkozási Hitelgarancia Alapítvány
- Garantiqa Hitelgarancia Zrt.

Új termékek

- Kóktél Számlacsomag
- KMH (Kombinált Mikró Hitel)
- Agrár Forgóeszköz Hitel



- Takarékinvest Kötvények
- Takaréknét Bróker
- Elektra Internet Bank





Igazgatóság tagjai

Antonovich Gáspárné

Tiszteletbeli tag

Bucsuházy Sándor

Tiszteletbeli tag

Gaál István

Sopron térség képviselője

Kovács Attila

Mosonmagyaróvár térség képviselője

Dr. Nagy Sándor

Mosonmagyaróvár térség képviselője

Németh Vilmos

Csorna térség képviselője

Nusser Györgyné

Elnök-ügyvezető

Széplakiné Czifra Bernadett

Nagycenk és környéke képviselője

Szokoli Sándor

Dunakiliti és környéke képviselője

Pinezits György

Tiszteletbeli tag

Felügyelő Bizottság tagjai

Csapó Imre

Levél és környéke képviselője

Kaltsits Józsefné

Tiszteletbeli tag

Kömives Lászlóné

Felügyelő Bizottság elnöke

Sipőcz Istvánné

Kapuvár térség képviselője



**TAKÁRÉK
PONT**

**RAJKAI
TAKÁRÉK**



Rajka, Kossuth Lajos u. 37/A.



RAJKA
Bezenye
Hegyeshalom
Dunakiliti
Feketeerdő
Levél
Dunasziget
**MOSON-
MAGYARÓVÁR**
Újronafő

Ágfalva **SOPRON**

Kópháza
Nagyecenk
Perezsteg
Nagylózs

Petőháza
Agyagos-
szergény
Röjtökmuzsaj

KAPUVÁR
Vitnyéd
Szárföld

CSORNA
Bogyoszló

GYŐR

Mihályi
Páli
Szil



www.rajkaitakarek.hu